

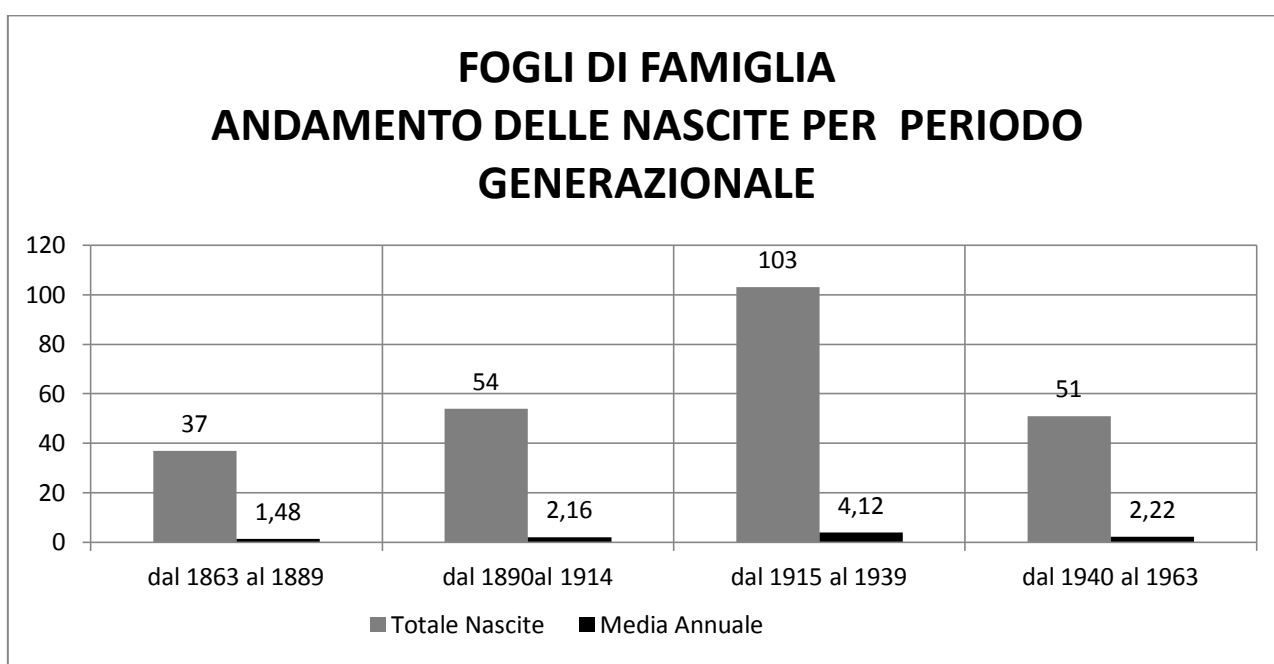
2. I fogli di famiglia

Il collegamento tra il passato ed il presente è come un filo elastico che si allunga con il passare degli anni. Più si estende la sua lunghezza, come distanza temporale, più si assottiglia il suo spessore in termini di contenuti informativi. Per questo motivo, ed altri ancora, continuo nella mia strada di riportare alla memoria quanto più possibile, nella speranza di poter rinvigorire lo spessore di questo ipotetico filo. La speranza si fa obiettivo da perseguire con il dovuto impegno. Pur sapendo che la fonte dei dati è sicuramente attendibile, per ovvie e svariate ragioni, non posso garantire la completa correttezza delle mie trascrizioni, sia in termini di nomi che di date. Con l'aiuto dei ricordi ho potuto esplorare all'interno di ogni famiglia rivedendo sul volto, di quelli che ho conosciuto, le complesse espressioni emotive dalle quali talvolta, mi sono sentito appagato.

Seguendo la numerazione del numero civico delle abitazioni, sono di seguito riportati i relativi fogli di famiglia e tutti gli altri registri e documenti annessi. Nel fascicolo la numerazione dei fogli di famiglia è compresa tra il numero civico 466 e 484 con l'aggiunta della lettera "A", "B" o "C", secondo una determinata logica. Nell'insieme di questi numeri civici si contano 24 famiglie per un totale di 126 abitanti.

Analizzando tutti i fogli di famiglia si possono contare il numero delle registrazioni con il relativo anno di nascita. La completezza dei dati è direttamente proporzionale alla fedele e rigorosa segnalazione degli eventi.

In ogni caso l'attendibilità delle informazioni qui contenute è sicuramente maggiore per le registrazioni avvenute dopo l'entrata in vigore dell'Anagrafe comunale. Il grafico sotto riportato ci aiuta a comprendere e a fare ulteriori osservazioni.

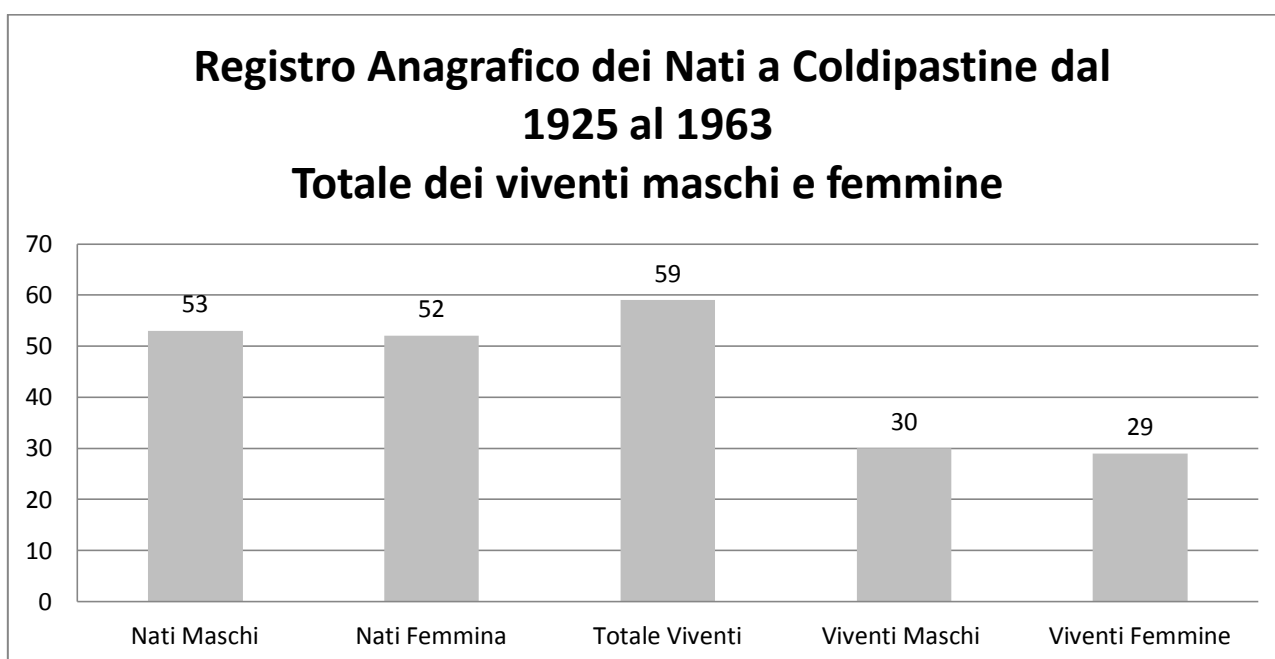


Per la ragione pocanzi detta, (entrata in vigore dell'Anagrafe), il conteggio inizia dal 1867, tre anni dopo l'obbligatorietà di tali Uffici Comunali. Il periodo di ciascun gruppo è di 25 anni, più o meno una generazione. L'ultimo gruppo è compreso nell'arco temporale di 23 anni poiché dopo il 1963 non ci sono state più registrazioni, la frazione era quasi completamente disabitata.

Osservando le variazioni delle nascite vediamo un costante aumento per le prime tre generazioni e una naturale diminuzione corrispondente al periodo in cui il paese si stava svuotando.

Il picco delle nascite avviene nel periodo 1915 – 1939 che corrisponde al periodo di forti incentivazioni da parte del governo di allora.

Una ulteriore analisi rappresentata dal grafico sotto riportato ci mostra il numero delle nascite nella frazione di Coldipastine dal 1925 al 1963 e il totale dei viventi con le rispettive distinzioni tra maschi e femmine. Si può osservare una suddivisione paritaria tra le nascite e così pure nella parte dei viventi attuali.

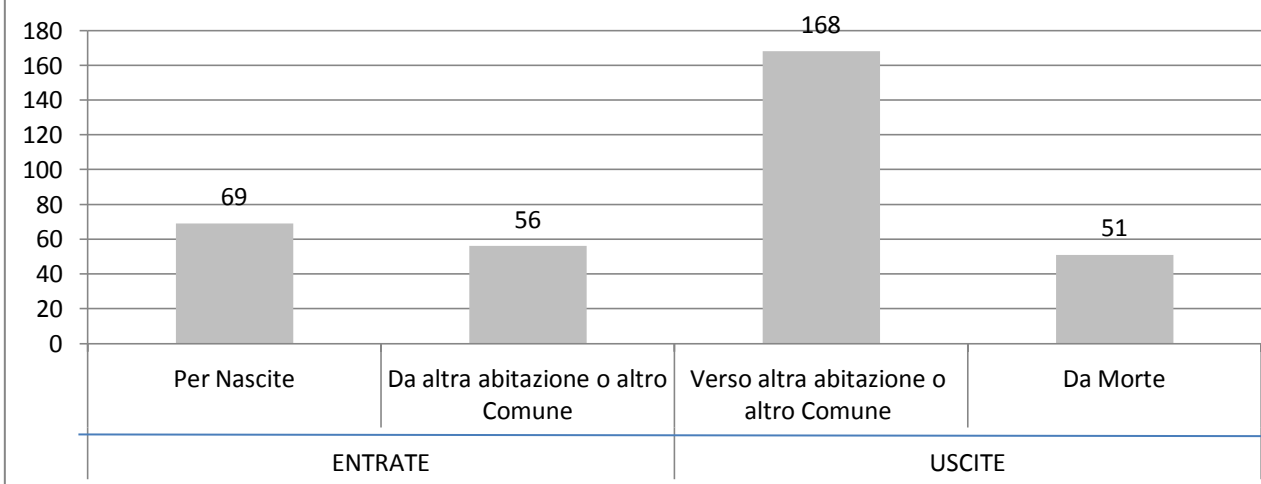


Fuori da questo conteggio resta una sola persona che è nata nel 1978 ed è un maschio, pertanto in realtà il numero totale dei viventi sale a sessanta e quello dei maschi a trentuno.

Per continuare a far parlare i numeri possiamo osservare il grafico che segue. I dati sono presi dalle registrazioni sul foglio delle variazioni. Su questo modello prestampato sono riportate le così dette "Entrate" e "Uscite" rappresentate rispettivamente da nascite e da movimentazioni all'interno della frazione, da una casa all'altra o da altro Comune, le prime, e da morte o da movimentazioni tra case internamente alla frazione o in altro Comune, le seconde.

La particolarità emergente da questo lavoro è la constatazione che il popolo di questa piccola realtà inizia un percorso nuovo di regole istituzionali alle quali hanno aderito con puntualità; non sappiamo quali e quante siano state le difficoltà affrontate ma le possiamo immaginare.

VARIAZIONI ANDAMENTO DELLE REGISTRAZIONI IN ENTRATA E USCITA NELLE FAMIGLIE



Il grafico evidenzia il numero più elevato nelle uscite in particolare quelle verso altra abitazione o altro Comune così come in effetti è avvenuto principalmente per il completo svuotamento di tutte le case per i trasferimenti in svariati posti vicino Roma e per le numerose emigrazioni oltreoceano. Nel decennio dell'emigrazione dalla frazione Coldipastine che si può considerare compreso tra il 1952 e il 1963, con una percentuale approssimativa del 95% , le persone viventi erano 131.

Oggi, con il proliferare di tutte quelle persone, che lasciarono questo luogo, se ne contano circa 316 che vivono in differenti e numerosi posti del nostro pianeta. Una parte di queste persone frequentano abitualmente questo luogo che, in termini di abitazioni, servizi e comodità in generale, si è positivamente trasformato.

All'interno di tutto questo, negli anni trascorsi prima e quelli dopo, ci sono una immensità di eventi, dei quali, se vogliamo raccontare soltanto quelli belli, e che sono i miei argomenti più graditi, sono talmente tanti che potrebbero riempire migliaia di pagine.

A parte le nostre storie personali, che personali restano, questa frazione può raccontare la sua storia, se non a tutti i 316 potenziali interessati almeno a qualcuno che saprà diffondere queste ed altre notizie per l'avvenire con maggiori e migliori eventi. Questo il mio augurio e la mia speranza. Chi avrà la pazienza di farlo, potrà iniziare da dove vuole ma qui qualcosa può trovare.